







# INDIAN SCHOOL AL WADI AL KABIR

## SYLLABUS FOR THE MONTH OF MAY AND JUNE, 2023

### CLASS I



SUBJECT	1 <sup>st</sup> May -4 <sup>th</sup> May	7 <sup>th</sup> May -11 <sup>th</sup> May	14 <sup>th</sup> May-18 <sup>th</sup> May	21 <sup>st</sup> May-31 <sup>st</sup> May	1 <sup>st</sup> June – 8 <sup>th</sup> June
 <b>MATHEMATICS</b>	Number Concepts 0 - 50 Tens And Ones - Introduction	Number Concepts 0 - 50 Continued.... Arranging of Numbers Small to Big Tens and Ones - Introduction	Number Concepts 0 - 50 Continued.... Arranging of Numbers Small to Big Continued.... Vocabulary Sums Tens And Ones - Continued...	Tens and Ones Expanded Notation Workbook Pages	Number Concepts 51 to 70 Workbook Pages and Note book Exercises Abacus Introduction
 <b>EVS</b>	Lesson 2 - My Family And My Neighbours Introduction	Lesson 2 - My Family And My Neighbours Continued...	Lesson 2 - My Family And My Neighbours Continued...	Lesson-3 Food We Eat- Introduction	Lesson-3 Food We Eat –Continued...
 <b>ENGLISH</b>	Chapter - 1 Meet My Family Continued... Reading Prose Worksheets Language Structure - Use Of a and an Continued... Note Book Exercise and Worksheet Picture Comprehension Textbook Pages - 19(C), 22(A) &(B)	Chapter 2 - My Sister's Eating Porridge Introduction Language Structure - Punctuation Introduction - Use of Capital Letters, Full Stops and Question Marks. Worksheets	Chapter 2 - My Sister's Eating Porridge Continued... Language Structure - Punctuation Continued... Worksheets	Chapter 2 - My Sister's Eating Porridge Continued... Choral Reading Reading Card Word List New Words Framing Of Sentences Prose Worksheet - 1 and 2 Text Book Pages-	Chapter 3 - My Sister's Eating Porridge Continued... Language Structure - Naming Words Introduction.

				36(A &B) and 37 (A & B).	
 <b>HINDI - 2<sup>ND</sup> LANGUAGE</b>	Letters:ग,ज,क[Pages 32,33,37]	Letters: ल, त [Pages 49,60] Words with the above mentioned letters Introduction of [आ] matra words with आ matra कविता - मछली जल की रानी...	REVISION -Pre MidTerm Exam, Picture reading-1 Letter- ख Pg no.32	Letters:ह , छ, इ ,ई [Pages 62,37,14,15] Words with the above mentioned letters LISTENING ACTIVITY TERM-1 [SEA] कहानी - बंदर और टोपीवाला	Intro.duction of [इ ] matra words with इ matra ART INTEGRATED ACTIVITY
<b>HINDI - 3<sup>RD</sup> LANGUAGE</b>	Letter-ऊ-ऋ (NB) ऊपर ऊन ऊद ऋषि ऋषभ ऋतु (AURAL)	Letter-ए-ऐ (NB) एक एड़ी एलबम ऐनक ऐरावत (AURAL)	Letter- ओ -औ(NB) ओखली ओढनी ओस औरत औजार औषधि (AURAL)	Letterअं - अः(NB) अंगूर अंक अंडा (AURAL)	REVISION OF ALL LETTERS
 <b>COMPUTER SCIENCE</b>	Unit 3 - Parts of a Computer - Monitor, CPU	Unit 8 Components of the Tux Paint Window	Unit 3 - Parts of a Computer - Mouse, Speaker, Printer	Unit 3 - Parts of a Computer - Textual Exercise -Using Paint Tool	Unit 3 - Parts of a Computer - Textual Exercise
 <b>PE</b>	Movement Awareness, Calisthenics, Marching Commands, Minor game	Movement Awareness, Calisthenics, Marching Commands, Minor game	Movement Awareness, Calisthenics, Marching Commands, Minor game	Movement Awareness, Calisthenics, Marching Commands, Minor game	Movement Awareness, Calisthenics, Marching Commands, Minor game
 <b>ART</b>	Tree with Buttons	Tree with Buttons	Blow Painting. Creating Hair on Cartoon Faces	Colourful a Dinosaur	Colouring Geometrical Animals
 <b>MUSIC</b>	Environment day song	Environment day song	Environment day song	Environment day song Doe a deer	Environment day song Doe a deer

 <p><b>DANCE</b></p>	<p>Warm up exercise Awareness of body parts</p>	<p>Art Integration (ENG L.5 Sleepy Harry) Awareness of body parts</p>	<p>Art Integration (ENG L.5 Sleepy Harry) Awareness of body parts</p>	<p>Art Integration( EVS L.3 – Food we eat) Teaching hand, leg movement</p>	<p>Art Integration( EVS L.3 – Food we eat) Teaching hand, leg movement</p>
 <p><b>MALAYALAM – 2<sup>nd</sup> LANGUAGE</b></p>	<p>പാഠം 1 പറ അക്ഷരപ്പാട്ട് പദപരിചയം</p>	<p>പാഠം 5 പറ കുട്ടിക്കഥ, വൃക്ഷപരിചയം</p>	<p>പാഠം 6 മല അക്ഷരപരിചയം, പ്രകൃതി പരിചയം</p>	<p>പാഠം 7 വര പദപരിചയം</p>	<p>പാഠം 8 വട ഭക്ഷണപരിചയം കുട്ടിക്കവിത</p>
<p><b>MALAYALAM 3<sup>RD</sup> LANGUAGE</b></p>	<p>വീട് ബന്ധങ്ങൾ</p>	<p>കുട്ടിക്കഥ</p>	<p>കുട്ടിക്കവിത</p>	<p>പുക്കളും പേരുകളും</p>	<p>അക്ഷരപ്പാട്ട്</p>
 <p><b>TAMIL 2<sup>ND</sup> LANGUAGE</b></p>	<p>உயிர் எழுத்துக்களை உ ஊ எ ஏ எழுதும் முறையை கற்றுக் கொடுத்தல்</p>	<p>மெய் எழுத்துக்களை பாடல் முறையில் அறிமுகம் செய்து உச்சரிக்க கற்றுக்கொடுத்தல்</p>	<p>மெய் எழுத்துக்கள் ட் ப் ம் ய் எழுதும் முறையை கற்றுக் கொடுத்தல்</p>	<p>பொருட்களின் படங்களைக் கொண்டு அதன் பெயர்களை கற்றுக் கொடுத்தல்</p>	<p>ஆயுத எழுத்து, இணைத்து சொல்வோம் செய்முறை விளக்கத்தோடு கற்றுக் கொடுத்தல்</p>
<p><b>TAMIL 3<sup>RD</sup> LANGUAGE</b></p>	<p>உயிர் எழுத்துக்கள் உ, ஊ</p>	<p>உயிர் எழுத்துக்கள் எ, ஏ</p>	<p>உயிர் எழுத்துக்கள் ஐ, ஒ, ஓ</p>	<p>உயிர் எழுத்துக்கள் ஓ, ஔ. ஆயுத எழுத்து ஃ .</p>	<p>உயிர் எழுத்துக்களின் படங்களும் அதன் பெயர் விளக்கமும்</p>
 <p><b>FRENCH 2<sup>ND</sup> LANGUAGE</b></p>	<p>Recap greetings/Salutations Recap on how to introduce themselves Revision word building A and B Introduction of magic words "Rhyme: 1. La Chanson de l'Alphabet"</p>	<p>Introduction of letters C, D - word building I, Me, myself, Parts of the body Rhyme : 2. Bateau sur l'eau</p>	<p>Introduction of letters E, F Word building and new vocabulary Conversation: Ma maison</p>	<p>Conversation : Ma famille Les Nombres 1- 10 Introduction to the letters G,H</p>	<p>Trip to France – cross-cultural awareness Recap/Follow up activity for Letters A,B,C,D,E,F,G,H Match the letter to the given picture</p>

<p><b>FRENCH</b> 3<sup>RD</sup> LANGUAGE</p>	<p>Recap greetings/Salutations Recap on how to introduce themselves Revision word building A and B "Rhyme: 1. La Chanson de l'Alphabet"</p>	<p>Introduction of magic words La chanson de salutation</p>	<p>Introduction of letters C, D - word building Rhyme : 2.Bateau sur l'eau</p>	<p>I ,Me, myself, Parts of the body Rhyme 1. La chanson de salutation Rhyme : 2.Bateau sur l'eau</p>	<p>Recap of letters A,B,C,D Introduction of letters E, F Les Nombres 1- 10</p>
<p>अहं सदैव मुक्तोभविष्यामि</p> <p><b>SANSKRIT</b> 3<sup>RD</sup> LANGUAGE</p>	<p>संस्कृत वर्णमाला - इ ,ई</p>	<p>संस्कृत वर्णमाला -उ ,ऊ</p>	<p>संस्कृत वर्णमाला - ऋ ,ॠ</p>	<p>संस्कृत वर्णमाला - ए ,ऐ</p>	<p>कथा</p>
<p>العربية</p> <p><b>ARABIC</b> 3<sup>RD</sup> LANGUAGE</p>	<p>التَّحِيَّات - والتَّعَارُف</p>	<p>التَّحِيَّات - صَبَّاح الخَيْر - صَبَّاح النور شُكْرًا عَفْوًا</p>	<p>حروف الهجائية (ب ب ب ب ب )</p>	<p>المراجعة</p>	<p>المسابقة النشيده بين الطلاب</p>